


Gordijnatelier
MalTex

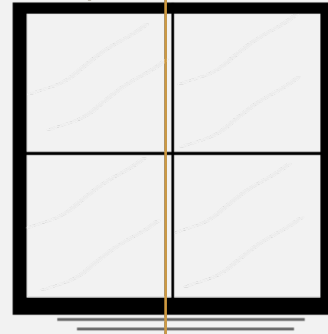

ELEGANCE IN EVERY DRAPE

Meetinstructies

Recht raam **zonder** bestaande roede/rail



01 | Meet de breedte van het raam en voeg het aantal cm. volgens het onderstaande tabel toe



02 | Meet vanaf het plafond t/m de vloer of vensterbank. Houdt rekening met evt. naar binnen draaiende ramen. Houdt voldoende afstand vanaf de bovenkant van het raamkozijn.

DOE ZELF *GEEN* REDUCTIES!

Toch hulp nodig?

Bel of mail ons gerust.

Tel: 06-189 200 51

Mail: hallo@gordijnatelier-maltex.nl

Tabel voor toevoegen aantal cm wanneer gordijnen geopend zijn

Raam breedte	< 1m	1 > 1.5m	1.5 > 2m	2 > 2.5m	2.5 > 3m
Enkele/dubbele plooi	20cm per kant	30cm per kant	40cm per kant	50cm per kant	60cm per kant
Ringen/wave plooi	15cm per kant	22.5cm per kant	30cm per kant	37.5cm per kant	45cm per kant